

Per informazioni contatti  
il nostro numero verde:

Numero Verde

**800-055203**



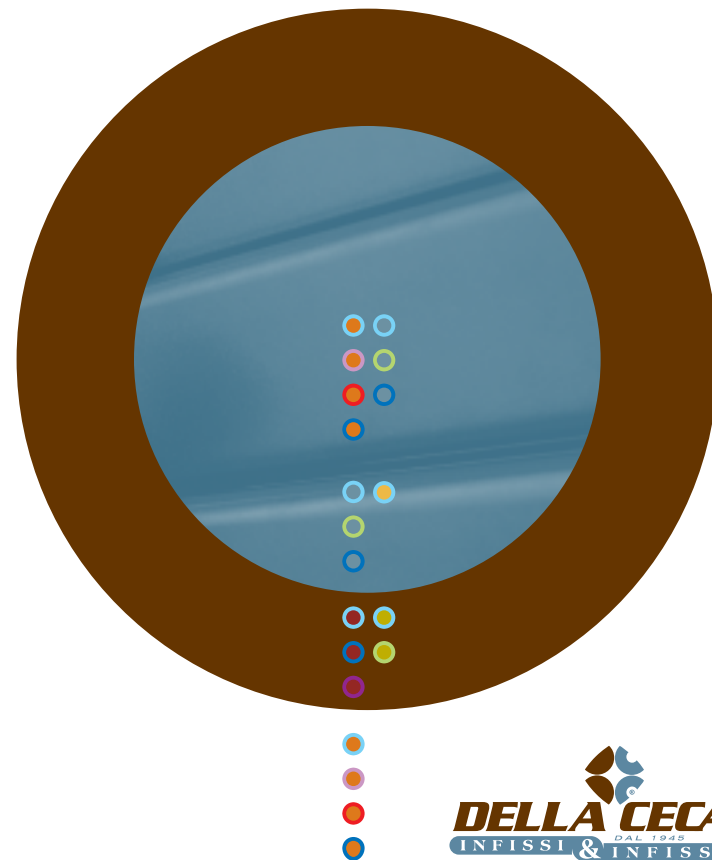
800 055 203 - [www.dellaceca.it](http://www.dellaceca.it)

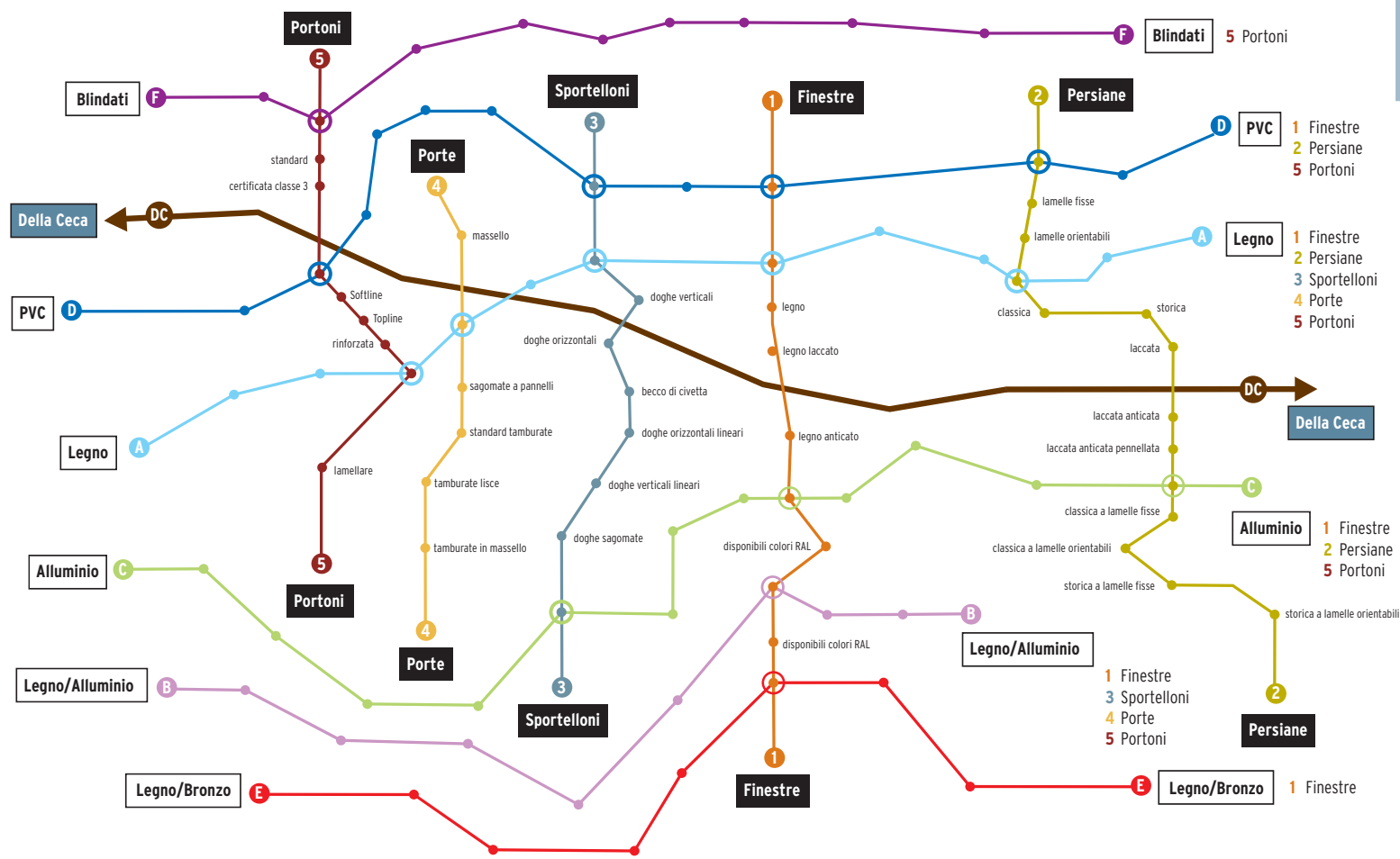
www.kitini.it

2005  
2006

FINESTRE\_PERSIANE\_SPORTELLONI\_PORTE\_PORTONI

# PERCORSO CASA





- 1 FINESTRE**
  - Legno
  - Legno/Alluminio
  - Legno/Bronzo
  - PVC
- 2 PERSIANE**
  - Legno
  - Alluminio
  - PVC
- 3 SPORTELLONI**
  - Legno
  - Alluminio
  - PVC
- 4 PORTE**
  - Legno
- 5 PORTONI**
  - Legno
  - PVC
  - Blindati

**PVC** 1 Finestre  
2 Persiane  
5 Portoni

**Legno** 1 Finestre  
2 Persiane  
3 Sportelloni  
4 Porte  
5 Portoni

**Della Ceca**

**Alluminio** 1 Finestre  
2 Persiane  
5 Portoni

**Legno/Alluminio**  
1 Finestre  
3 Sportelloni  
4 Porte  
5 Portoni

**Persiane**

**Legno/Bronzo** 1 Finestre





# Percorso Della Ceca

Le rubiamo solo pochi istanti per condurLa lungo un percorso che La porterà a scoprire un nuovo mondo: **il mondo dello stile e dell'esclusività.**

La nostra esperienza sarà la bussola che La guiderà in ogni sentiero, per farLe conoscere le tappe indispensabili per raggiungere la destinazione: la scelta accurata e sicura di ciò che rappresenta l'anima della Sua casa.

La professionalità che l'azienda Le mette a disposizione in ogni momento Le permetterà di attraversare le infinite soluzioni di questa dimensione fatta di sicurezza, protezione e tranquillità, per esplorare in profondità ogni fermata del tragitto da Lei intrapreso.

Ogni scelta risponde ad un itinerario ben preciso che La condurrà con estrema semplicità ad individuare la meta ideale nel panorama infisso, per soddisfare i Suoi gusti e le Sue esigenze ed arredare con assoluta armonia estetica quella che sarà la "culla" di ogni giorno.



Sin dal 1905 Nazzareno **DellaCeca** costruiva botti in legno pregiato e da allora è iniziata l'arte della lavorazione del legno, continuata in seguito dal figlio Guido, considerato oggi il padre dei falegnami di Tolentino. Attualmente l'azienda guidata dai fratelli Sandro e Paolo Della Ceca, si distingue per l'esperienza e la professionalità acquisite e per la continua ricerca d'innovazioni tecnologiche. L'utilizzo di sistemi computerizzati all'avanguardia permette di **realizzare anche un solo prodotto con la massima precisione e rapidità.**



## FASI DI LAVORAZIONE

### 1 - RILIEVO MISURE E PROGETTAZIONE

Il valore di ogni progetto è il risultato sicuro della professionalità di un'azienda specializzata.

### 2 - REALIZZAZIONE ARTIGIANALE

La cura e la sensibilità dell'esperienza artigianale del nostro staff accompagna ogni fase del processo di lavorazione.

### 3 - TECNOLOGIA

La massima qualità nella lavorazione è garantita dall'utilizzo delle moderne macchine a controllo numerico, sinonimo dell'elevata attenzione dell'azienda per l'innovazione tecnologica.

### 4 - VERNICIATURA

Una fase fondamentale del ciclo di lavorazione legno affrontata con la massima precisione, per assicurare la migliore durata e resa estetica.

### 4 - ASSEMBLAGGIO

Tutti gli articoli vengono assemblati e testati uno ad uno.

### 6 - POSA IN OPERA

Viene effettuata dal nostro personale specializzato, per dare un servizio completo alla nostra clientela e garantire la totale funzionalità di ogni realizzazione.



Azienda certificata.

- 1 - Una foto d'epoca che ritrae la prima bottega artigiana Della Ceca.
- 2 - Rilievo misure e progettazione.
- 3 - Realizzazione artigianale: questa fase è sempre presente durante il processo di lavorazione.



## → A - Legno

Legni disponibili  
 \_pino massello  
 o lamellare  
 \_abete lamellare  
 \_mogano lamellare  
 \_larice lamellare  
 \_douglas massello  
 \_rovere lamellare  
 Legni laccati disponibili  
 \_tutti i colori RAL  
 \_colori personalizzabili  
 Legni anticati disponibili  
 \_tutti i colori RAL  
 \_colori personalizzabili

## → B - Legno/Alluminio

Legni disponibili\*  
 \_pino lamellare  
 \_mogano lamellare  
 \_larice lamellare  
 \_rovere lamellare  
 \* laccati disponibili  
 nei colori RAL  
 Accoppiati ad alluminio  
 nelle finiture:  
 \_lucida  
 \_opaca  
 \_satinata  
 \_sabbiaata  
 \_cromata  
 \_patinata  
 \_verniciato nei colori RAL  
 \_effetto legno

## → C - Alluminio

disponibili nei colori RAL

## → D - PVC

Modelli disponibili\*  
 \_Ekò  
 \_Softline  
 \_Topline  
 \* disponibili in 35 colori,  
 di cui **10** effetto legno

## → E - Legno/Bronzo

Legni disponibili\*  
 \_pino lamellare  
 \_mogano lamellare  
 \_larice lamellare  
 \_rovere lamellare  
 \* laccati disponibili nei colori RAL  
 Accoppiati al bronzo  
 nelle finiture  
 \_naturale  
 \_anticato  
 \_ossidato effetto rame



# Percorso finestre

Una via ricca d'iniziative ed opportunità, caratterizzata dalla nostra capacità di personalizzare i prodotti, realizzandoli in qualsiasi finitura richiesta dal cliente. Le consigliamo di viaggiare fino alla tappa **"PVC"**, se vuole dimenticarsi il problema della manutenzione, assicurando sempre un elevato isolamento acustico. Poco più avanti c'è la stazione **"Legno"** se desidera trasmettere all'ambiente interno della Sua casa un aspetto caldo ed accogliente. Per una casa elegante nella massima praticità e funzionalità, **"Alluminio"** e **"Legno-Alluminio"** sono le zone ideali. Se sta cercando design e versatilità, allora **"Legno-Bronzo"** è la sosta che deve concedersi e rimarrà affascinato dalla fusione innovativa di questi materiali.

1



## APERTURE

- \_a battente;
- \_a ribalta;
- \_alzante scorrevole;
- \_scorrevole a scomparsa;
- \_scorrevole parallelo;
- \_bilico;
- \_ad arco.

## VETRI



- \_diversi livelli di isolamento;
- \_termoacustici;
- \_di sicurezza;
- \_antifurtunistici.

## INFORMAZIONI AGGIUNTIVE

Tutti i modelli di finestra possono essere forniti di zanzariere ad incasso.

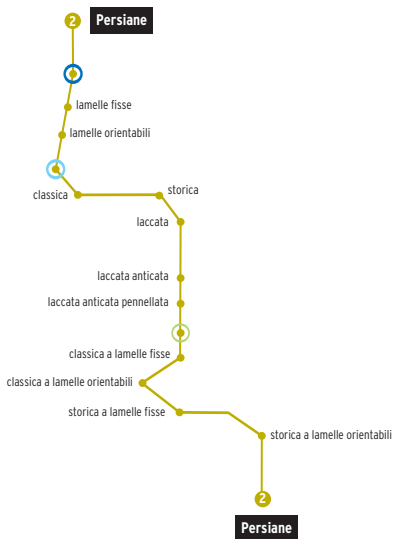


- 1 - Finestra in legno.
- 2 - Finestra in legno alzante scorrevole.
- 3 - Finestra in legno e alluminio.
- 4 - Permeabilità all'aria secondo EN 1026 e UNI EN 12207: 4; tenuta all'acqua secondo EN 1027 e UNI EN 12208: 5A; resistenza al vento secondo EN 12211 e UNI EN 12210: C5.
- 5 - Zanzariera ad incasso.





- Classe di resistenza all'effrazione conseguita: 2.**
- Resistenza all'effrazione sotto carico statico: conforme.
  - Resistenza all'effrazione sotto carico dinamico: conforme.
  - Resistenza all'effrazione sotto l'azione manuale: conforme.



### → A - Legno

Legni disponibili

- \_abete
- \_pino
- \_mogano
- \_larice
- \_rovere

Modelli disponibili

- \_classica
- \_storica
- \_laccata
- \_laccata anticata
- \_laccata anticata pennellata

### → C - Alluminio

Modelli disponibili

- \_classica a lamelle fisse
- \_classica a lamelle orientabili
- \_storica a lamelle fisse
- \_storica a lamelle orientabili

### → D - PVC

Modelli disponibili

- \_classica a lamelle fisse
- \_classica a lamelle orientabili

# Percorso persiane

Questa è la giusta strada da percorrere per ospitare nello spazio casa tutta la luminosità di cui ha bisogno e ricreare in ogni occasione momenti d'intimità.

Un itinerario pieno di stimoli ed emozioni. Visitando l'angolo "PVC", chi preferisce vivere in un palcoscenico semplice e vivace si perderà fra le molteplici soluzioni. Proseguendo fino alla prossima fermata la preziosità e la classe del "Legno" saprà appagare la voglia di chi desidera donare alla propria casa un aspetto squisitamente classico ed avvolgente. "Alluminio": una tappa sicuramente interessante da visitare per chi ha bisogno di un ambiente dall'estetica moderna e funzionale.



2



## COLORI E FINITURE

### Persiane in legno

Le persiane in legno classiche e storiche sono disponibili in 4 tonalità standard; quelle laccate, laccate anticate e laccate anticate pennellate sono personalizzabili nelle lavorazioni e nei colori.

### Persiane in alluminio

Tutte le persiane in alluminio sono disponibili in tonalità diverse effetto legno, possono avere una finitura lucida o opaca, possono essere verniciate secondo la tabella RAL o con effetti speciali (grinzati).

### Persiane in PVC


Sono disponibili in diverse tonalità effetto legno e possono essere colorate in 35 tinte standard.

## FERRAMENTA

Le persiane in legno e in alluminio possono avere una ferramenta tradizionale o a scomparsa; quelle in PVC presentano invece varie possibilità di scelta.



- 1 - Persiane a lamelle fisse.
- 2 - Persiana in alluminio e finestra in legno.
- 3 - Persiana alla genovese.
- 4 - Persiana a lamelle orientabili.



1



2



3



4





## COLORI E FINITURE

Sportelloni in legno disponibili in 4 tonalità standard:  
\_laccati con tutte le tonalità di colori RAL;  
\_laccati pennellati con colori personalizzati;  
\_sagomati a richiesta - personalizzati.

## FERRAMENTA

\_classica esterna;  
\_mono/blocco;  
\_a scomparsa.



- 1 - Sportellone in legno massello a doppio fusto a doghe verticali.
- 2 - Legno lamellare stratificato a doghe sagomate, finitura laccato-pennellato.
- 3 - Sportellone verniciato a mano.
- 4 - Sportelloni in legno mono/blocco a doghe verticali interne, orizzontali esterne a becco di civetta.
- 5 - Sportellone in legno massello a doghe verticali con anima di rinforzo in acciaio.





## → A - Legno

Modelli commercializzati\*

- \_massello standard
- \_sagomate a pannelli (tamburate)
- \_standard tamburate, laccate, pantografate
- \_tamburate lisce standard

\* disponibili in noce, ciliegio, noce nazionale, rovere, rovere sbiancato, cedro, castagno ed altre essenze.

**Modelli Della Ceca**

- \_tamburate in massello
- \_legno massello

# Percorso porte

È il luogo ideale per gli appassionati del bello, per chi vuole ammirare uno stile esclusivo e ricreare nell'ambiente quotidiano uno spazio confortevole e rassicurante.

Una scelta di rilievo che può affrontare con semplicità camminando lungo questo sentiero, dove s'incontrano oggetti preziosi d'**elevato valore estetico**. Materiali pregiati ed essenze ricercate per arricchire lo spazio casa e ricreare un'atmosfera di **relax dal sapore tutto naturale**. Un percorso in continua evoluzione che si adatta alle esigenze di ogni momento.



4



## COLORI E FINITURE

Porte in legno commercializzate dei marchi più prestigiosi in pronta consegna in tonalità diverse e nelle finiture disponibili.

### Porte in legno Delle Ceca

Sono realizzate su misura e personalizzabili per tipo di legno, lavorazione, finitura e dimensione; sono inoltre eseguibili anche su disegno fornito dal cliente.

Le porte tamburate in massello sono disponibili in tutti i tipi di legno; quelle in legno massello, di nuova produzione, sono disponibili in tonalità personalizzabili solo su alcuni tipi di legno.



- 1 - Porta in massello di rovere tinto decapé.
- 2 - Particolare di una porta realizzata in legno massello.
- 3 - Porta in massello di ciliegio scuro.
- 4 - Porta in massello di rovere sbiancato, inserti in vetro neutro satinato.
- 5 - Porta in massello color ciliegio chiaro.





#### → A - Legno

Legni disponibili  
\_lamellare con essenze  
comunemente utilizzate

#### → D - PVC

Modelli disponibili  
\_soluzione Softline  
\_soluzione Topline  
\_soluzione rinforzata con  
acciaio interno maggiorato

#### → F - Blindati

Modelli disponibili\*  
\_standard  
\_soluzione di sicurezza  
certificata di classe 3  
\* eseguibili anche su disegno  
personalizzato.

# Percorso portoni

Una fase fondamentale che ha il compito di attribuire alla casa un'immagine forte per trasmettere al primo sguardo la bellezza di ciò che ci sta per accogliere e il senso di protezione e difesa della nostra quotidianità. Se sicurezza e protezione sono le Sue priorità, **"Blindati"** è la Sua fermata. Curiosando nella zona **"Legno"**, invece, troverà la forma, l'essenza e la tonalità più adatta per creare uno stile classico, raffinato ed accogliente. La Sua meta è **"PVC"** se richiede un prodotto che dia la certezza di durare nel tempo, con la garanzia di non lasciare mai la Sua casa.




5



## TIPOLOGIE

Tutti i portoni sono disponibili in varie essenze e personalizzabili con i colori RAL tra i più usati. Il rivestimento esterno è in legno, alluminio o PVC.

I portoni in legno possono essere di tipologia e forma personalizzabile, con chiusura di sicurezza e antieffrazione.



- 1 - Portone in legno a due pannelli.
- 2 - Portone ad arco in legno.
- 3 - Portone in legno a due pannelli.
- 4 - Portone in legno laccato.
- 5 - Portone in PVC.

